BESTELTEK. UITLAATGASSENKETEL TEK. No 219-74-4 A1
BESTELTEK. GELUIDDEMPERS "MERCUREX" TEK. No 219-74-6 A2
DETAILS UITL.GASSENLEID. TEK. No 219-74-1-2 A°
SCHETSENBOEK 219-79.4.1:2
SCHACHT 219-74.1.1 EN 2

SCHOORSTEEN TEK. 219.66.9.1 EN 2
LADDERS EN BORDESSEN IN CASING TEK. 219.67.32.1 EN 2

ISOLATIE UITL. GASSEN LEIDINGEN DEMPERS EN UITL. GASSENKETEL:
50 mm STEENWOL MET ALUM. BESCHERMPLAAT. TOT AAN TOPDEK
VAN TOPDEK TOT SCHOORSTEENDEK ALLEEN 50 mm ISOLATIE

LET OP! DE CARTERONTLUCHTING LEIDINGEN PLAATSEN VOOR DAT DE VLEUGEL OP DE SCHOORSTEEN GEPLAATST WORDT
THERM. OLIE LEIDING NAAR AFVOERGASSENKETEL METEN A/B
SCHOONMAAK (∅28x2 KOPER) METEN A/B
SMEEROLIE LEID. 12.107 T.B.V. OPVULLEN SM. OLIETANKS A/B 1.0.M REDERY BEPALEN

24 FEB. 1989

Wijz.	Datum	Omschrijving
D		
C		
B		
A		

Deelorder nr.	Omschrijving	Comp.
770	m.k + dekhuis	I+IV

Bedrijfsbureau	Scheepsbouwloods	Aanbouw	Afbouw	Bankwerkerij	Pijpenwerkpl./Bankw.	Timmerwerkplaats	Bedrijfsschool	Reparatie	Isolatie	Aleuwyse
1x		2x		4x	1x			1x	2x	

Schaal 1:25 | Goedgekeurd door | Datum | Sectie nr.(s) 124/181D/181H | Formaat A0
Bouwnr. 219 | Proj. nr. Order nr.
Get. J.v. Overeem | Datum 10-'88

AFVOERGASSEN LEIDINGEN IN MOTORKAMER EN IN SCHACHT

Auteursrecht voorbehouden volgens de wet.

yssel-vliet combinatie b.v.
werkmij.: ysselwerf / capelle a.d. ijssel

TEK. NR. 219-74.1.1

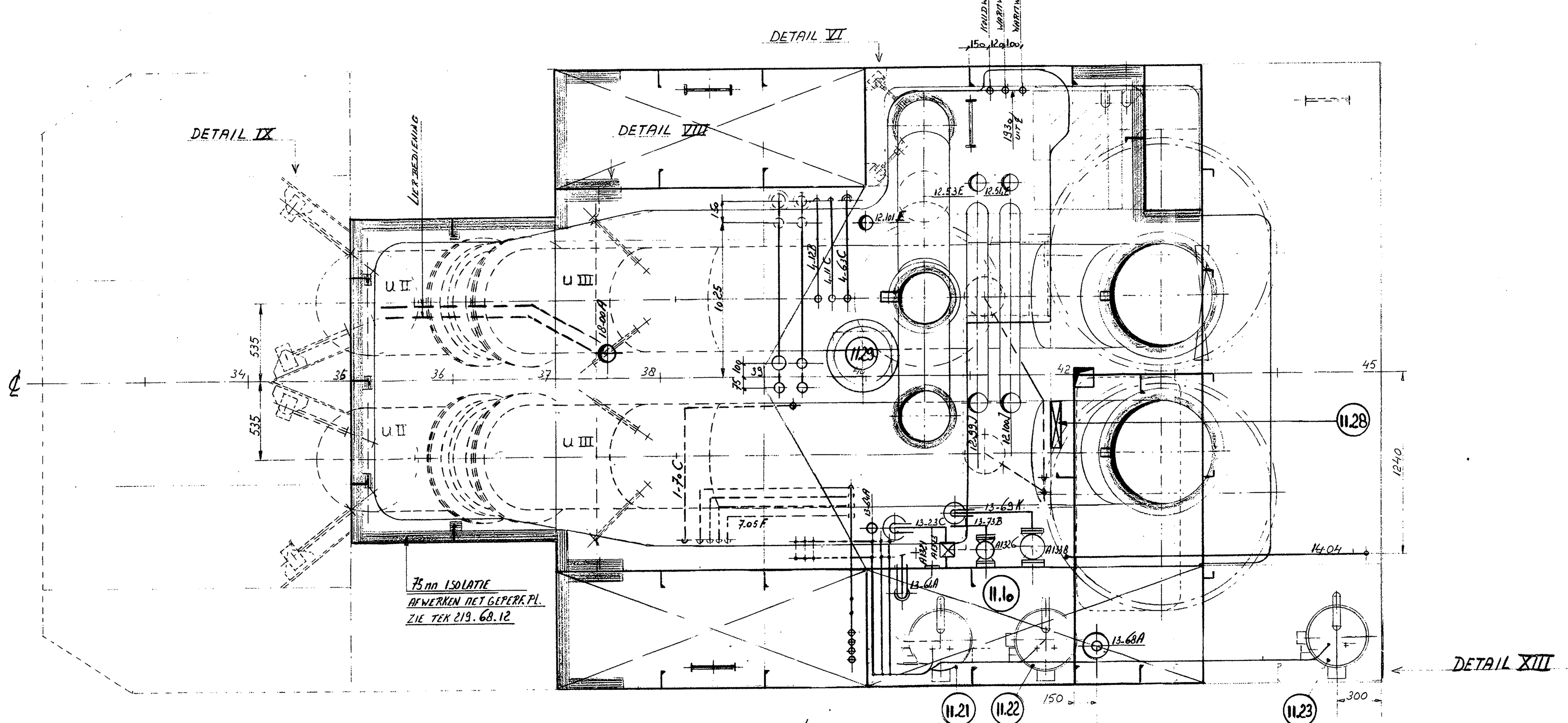

AANZICHT OP SLOEPENDEK 14700 / BOVENDEK 11500

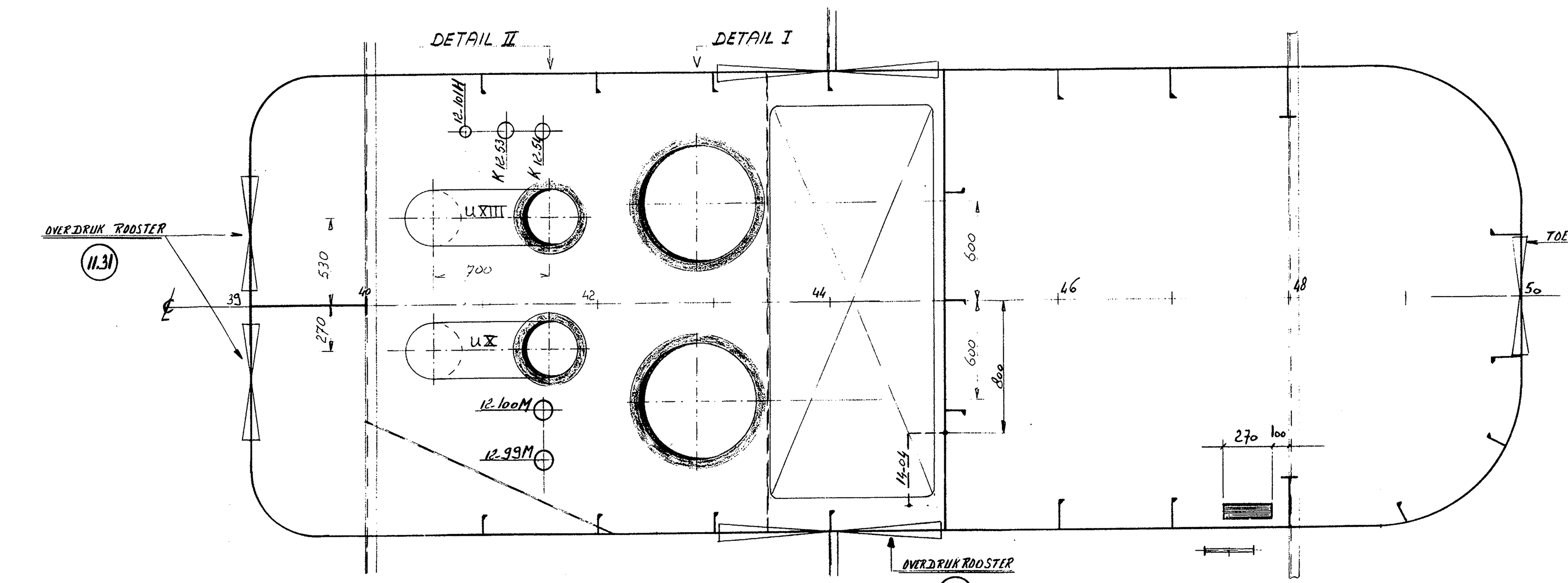

AANZICHT OP TOPDEK 22670

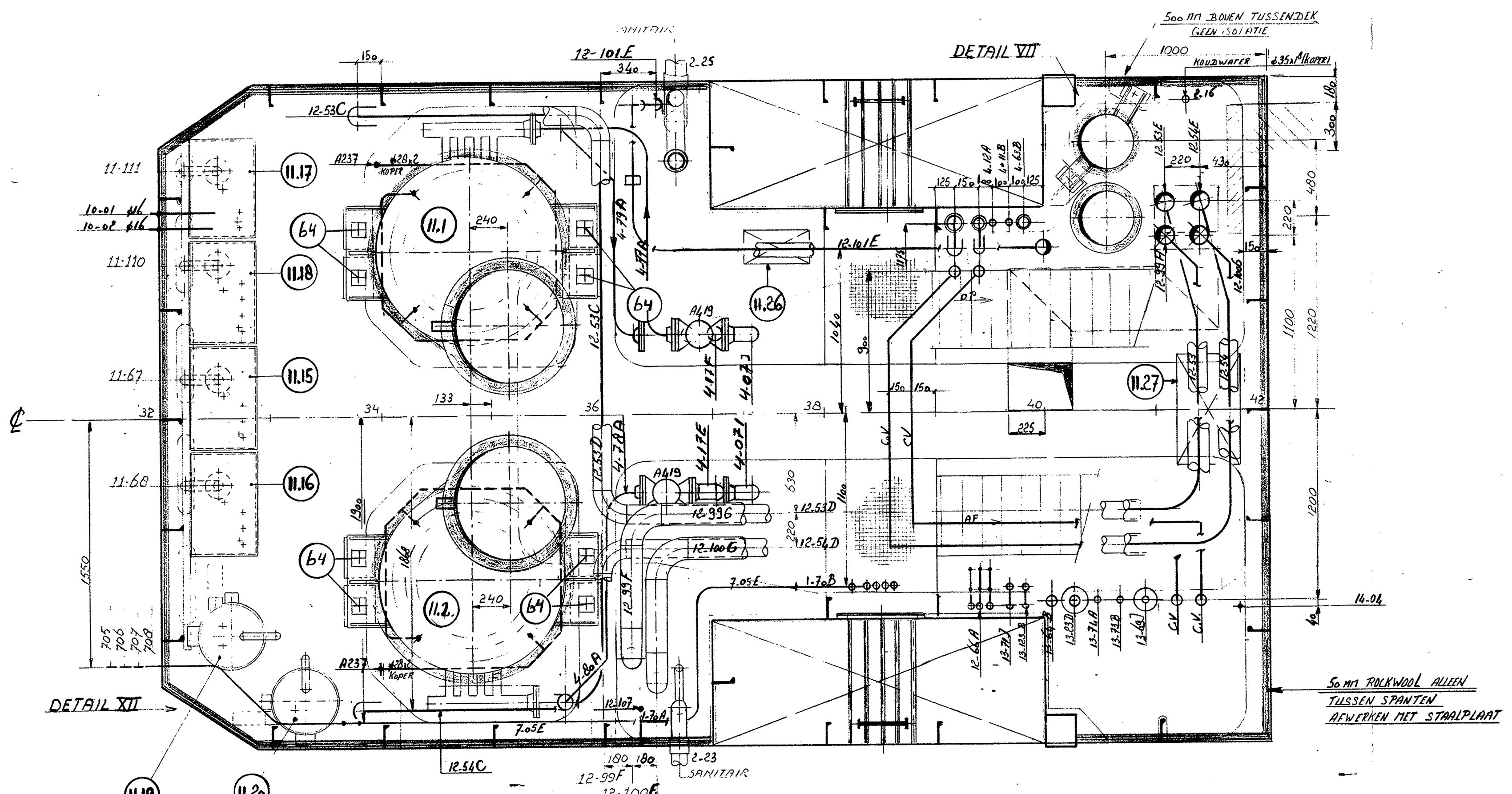

AANZICHT OP TUSSENDEK 8100

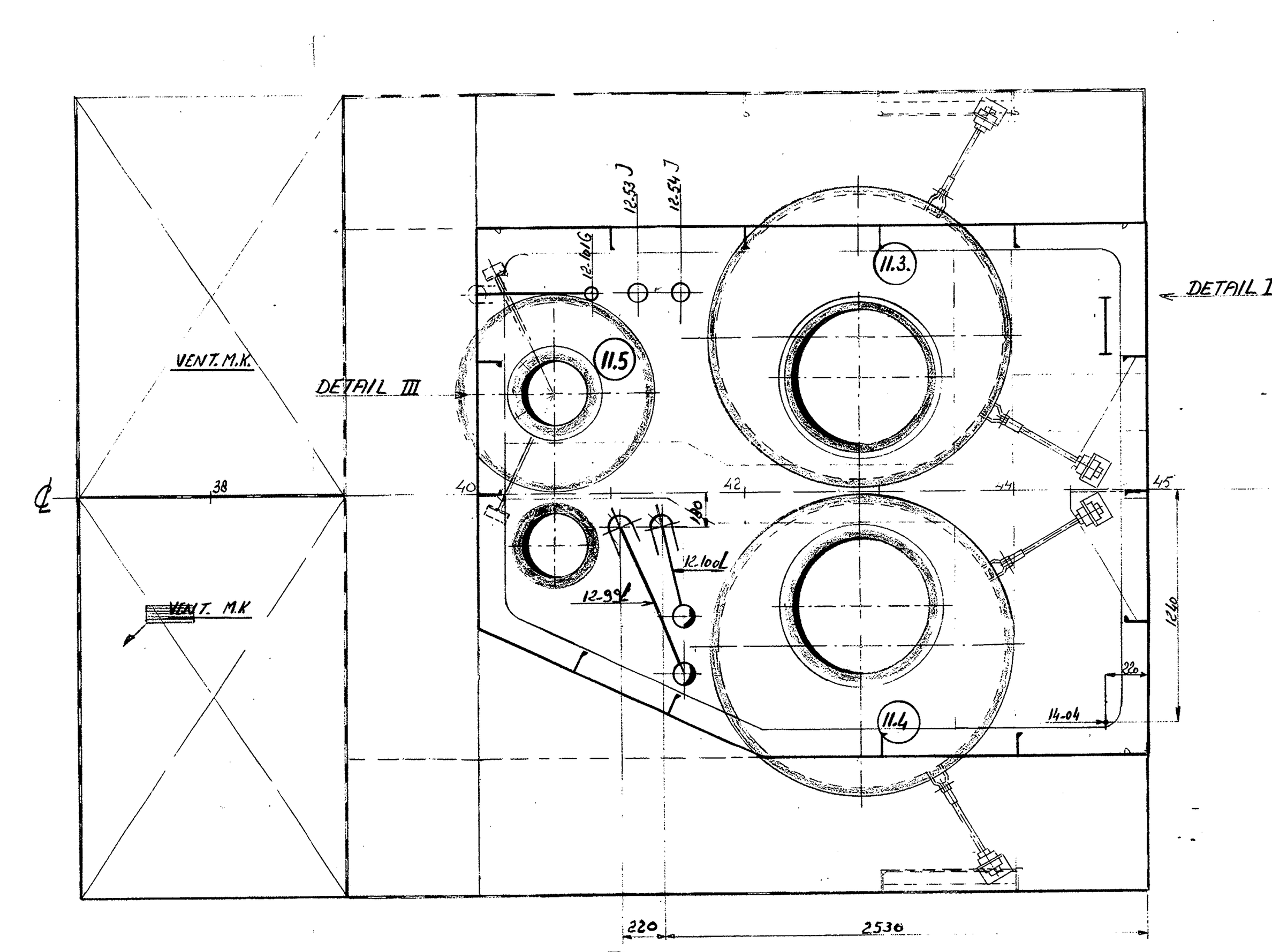

AANZICHT OP BRUGDEK 20300

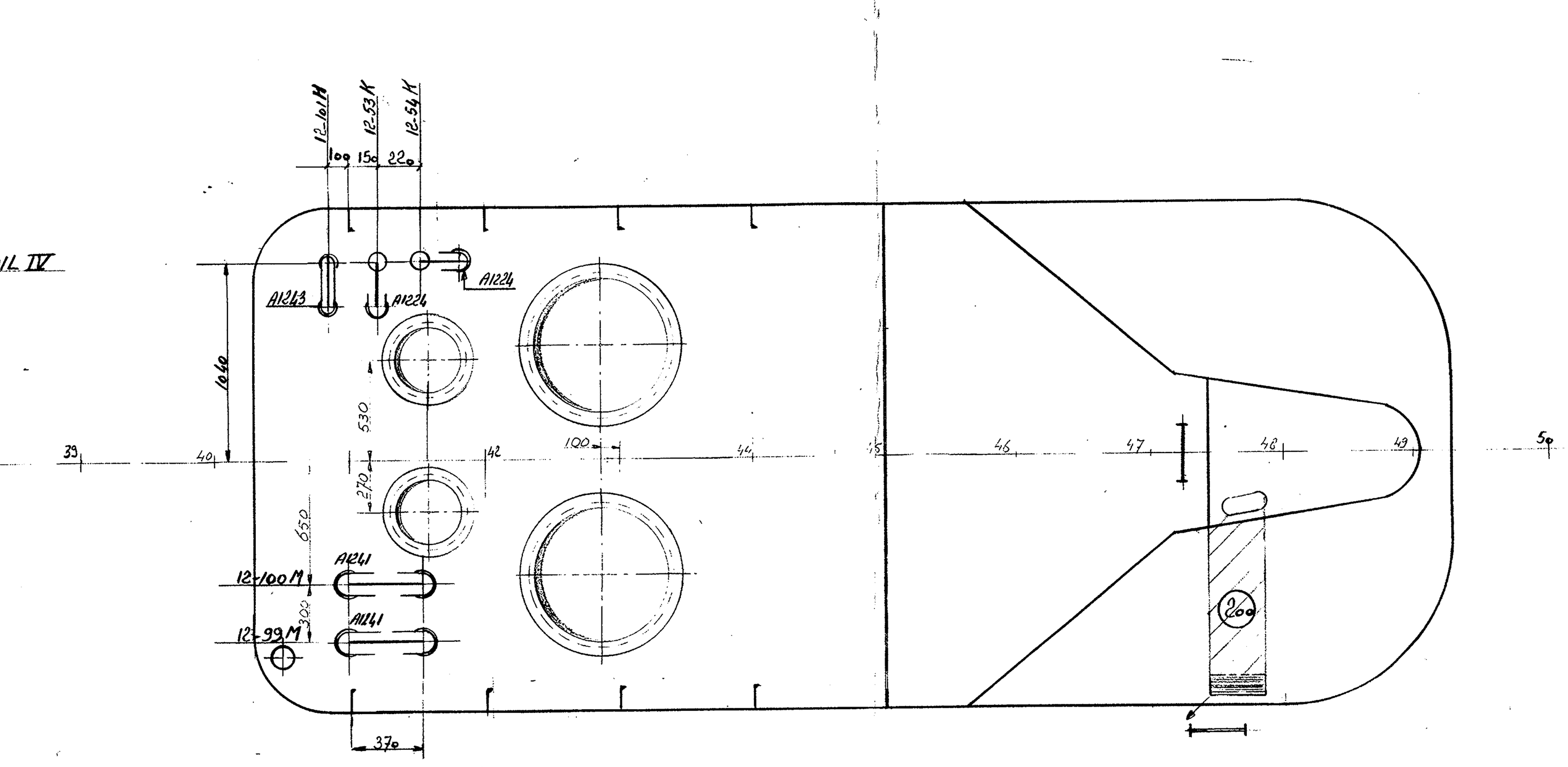

AANZICHT OP SCHOORSTEENDEK 24.718

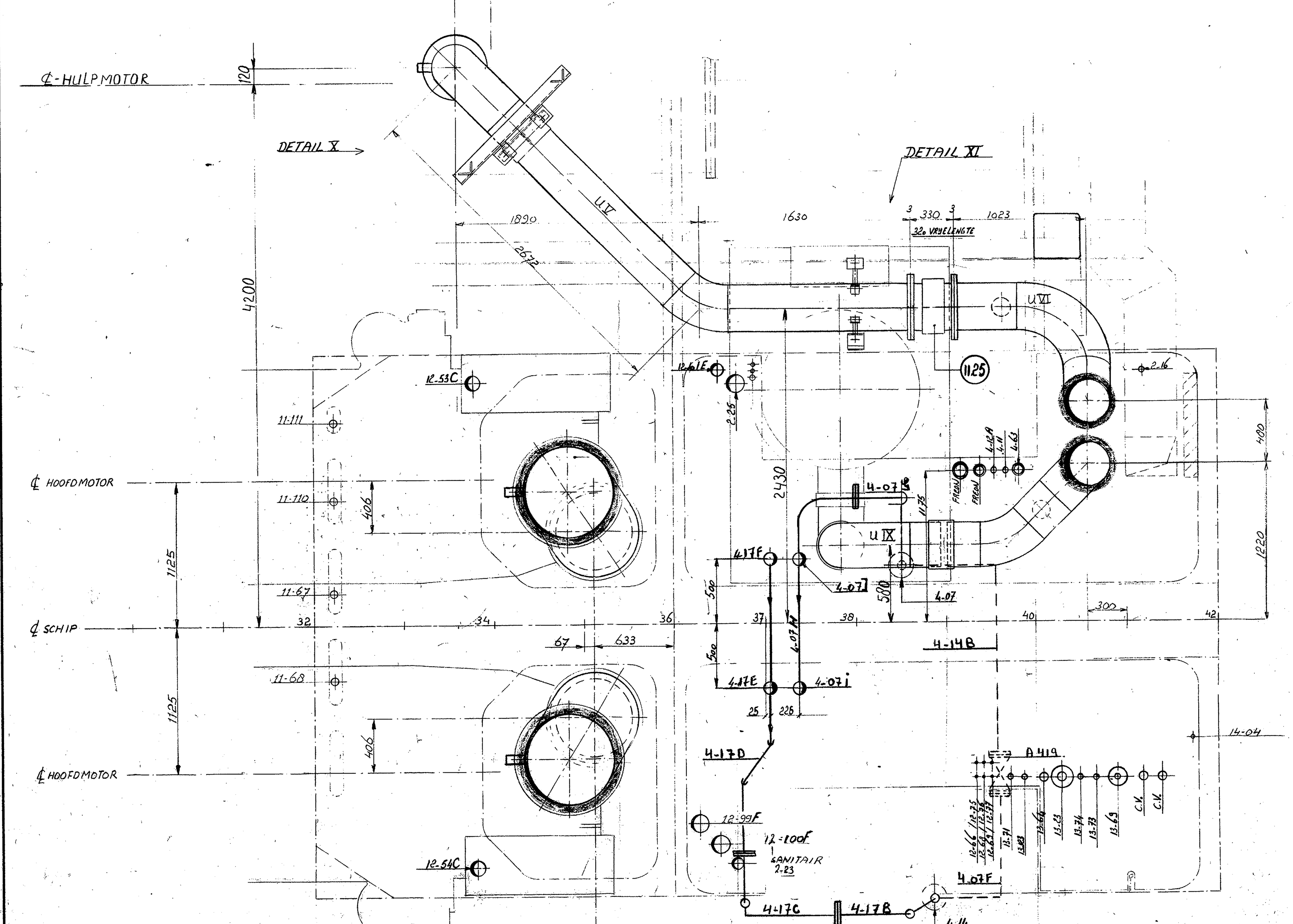

AANZICHT ONDER TUSSENDEK 8100

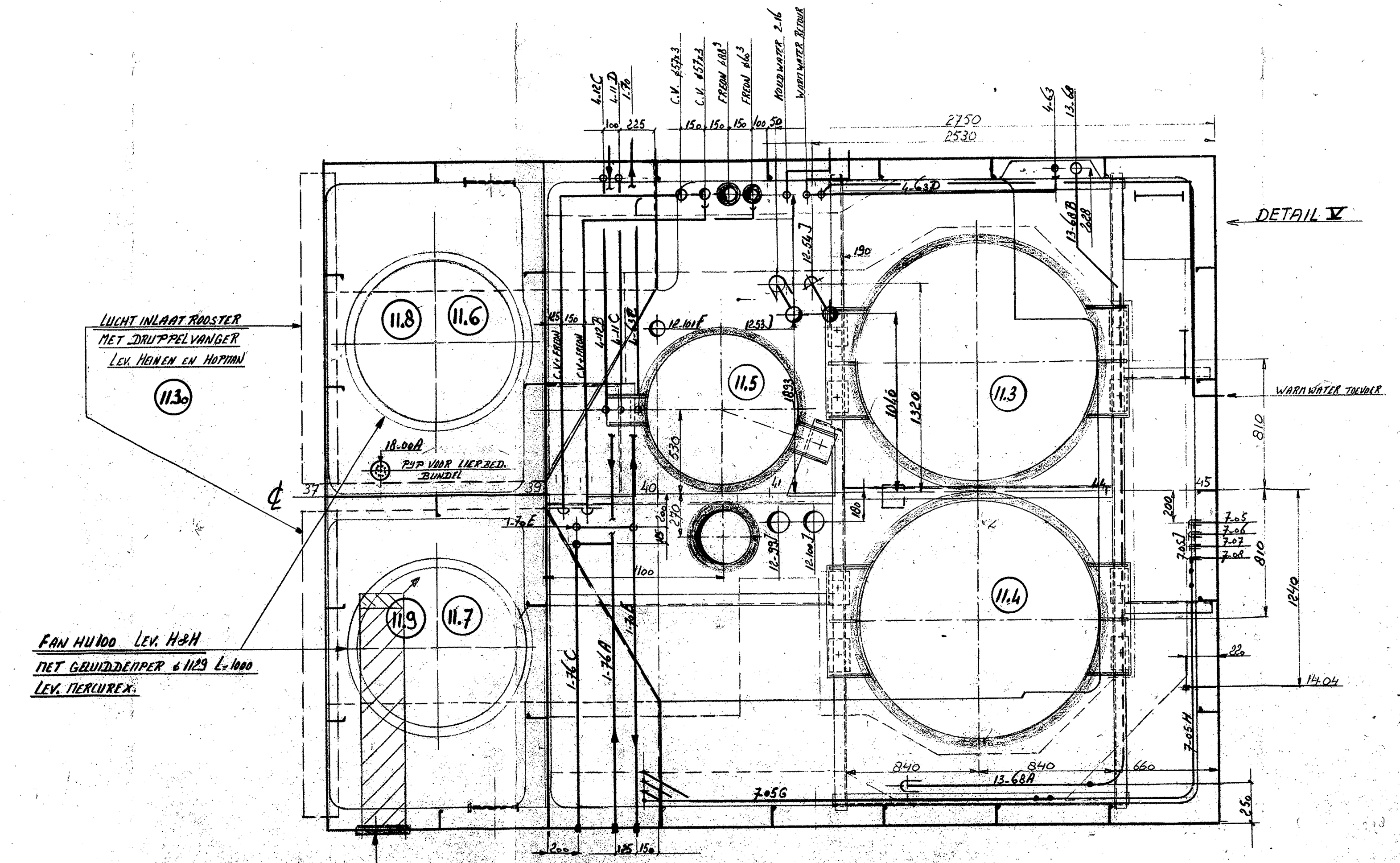

AANZICHT OP ONDER BRUGDEK 17500

ONDERDELEN

11.1.	UITLAATGASSEN KETEL HOMO BB	LEV.: WIESLOCH	TYPE: WA 530/28		CAP.: 465 KW.
11.2.	UITLAATGASSEN KETEL HOMO SB	LEV.: WIESLOCH	TYPE: WA 530/28		CAP.: 465 KW.
11.3.	UITLAATGASSEN DEMPER HOMO BB.	LEV.: MERCUREX	TYPE: RA35	TEK. 219.74.6	
11.4.	UITLAATGASSEN DEMPER HOMO S.B.	LEV.: MERCUREX	TYPE: RA35	TEK. 219.74.6	
11.5.	UITLAATGASSEN DEMPER HUMO	LEV.: MERCUREX	TYPE: RA35	TEK. 219.74.6	
11.6	MOTORKAMER VENTILATOR BB	LEV.: H&H	TYPE: HU 100		CAP.: 75.000 m³/h
11.7	MOTORKAMER VENTILATOR SB	LEV.: H&H	TYPE: HU100		CAP.: 75.000 m³/h
11.8	GELUIDDEMPER BB	LEV.: MERCUREX.			
11.9	GELUIDDEMPER SB	LEV.: MERCUREX.			
11.10	DIESELOLIE DAGTANK (INGEBOUWD)	LEV.: WERF			
11.15	H.T. EXPANSIE TANK HOMO BB	LEV.: WERF		TEK. 219.78.1.11	CAP.: 300 LTR.
11.16	H.T. EXPANSIE TANK HOMO SB	LEV.: WERF		TEK. 219.78.1.11	CAP.: 300 LTR
11.17	H.T. EXPANSIE TANK HUMO	LEV.: WERF		TEK. 219.78.1-12	CAP.: 300 LTR
11.18	L.T. EXPANSIE TANK HOMO / HUMO	LEV.: WERF		TEK. 219.78.1.8	CAP.: 300 LTR
11.19	DRUKTANK SCHROEFASSMERING	LEV.: WERF		TEK. 219.78.1.6	CAP.: 50 LTR
11.20	DRUKTANK NAAFSMERING SCHROEFAS	LEV.: WERF		TEK. 219.78.1.7	CAP.: 50 LTR
11.21	SEAL OIL TANK HOMO BB	LEV.: WERF		TEK. 219.78.1-5	CAP.: 50 LTR
11.22	SEAL OIL TANK HOMO SB	LEV.: WERF		TEK. 219.78.1-5	CAP.: 50 LTR
11.23	SEAL OIL TANK HUMO	LEV.: WERF		TEK. 219.78.1.5	CAP.: 50 LTR
11.24	COMPENSATOR HOMO'S	LEV.: MERCUREX			
11.25	COMPENSATOR HUMO	LEV.: MERCUREX			
11.26	ALARMKAST UITLAATGASSEN KETELS	LEV.: ALEWIJNSE	AFM. 400x400x210		
11.27	HOGEDRUK REINIGER	LEV.: UNITOR	TYPE 2903 KSM		
11.28	BEDIENINGSPLAAT LUCHTGESTUURDE VLINDERKLEPPEN Allo1	LEV.: WERF		TEK. 219.78.16	
11.29	AFZUIGFAN SEPERATOREN UNIT	LEV.: H&H	TYPE: HU40		
11.30	LUCHT INLAATROOSTERS MET DRUPPELVANGER	LEV.: H&H			
11.31	OVERDRUKROOSTERS	LEV.: WERF		TEK. ST. 0138 / 0139	

24 FEB. 1989

Wijz.	Datum	Omschrijving
D		
C		
B		
A		

Deelorder nr.	Omschrijving	Comp.
770	DEKhuis + M.K.	IV + I

Bedrijfsbureau 1x, Scheepsbouwloods, Aanbouw, Afbouw 2x, Bankwerkerij, Pijpenwerkpl./Bankw. 4x, Timmerwerkplaats 1x, Bedrijfsschool, Reparatie, ISOLATIE 2x, Alewijnse 2x

Schaal: 1:25	Goedgekeurd door	Datum	Sectie nr.(s): 124/181D/181H
Bouwnr.: 219	Proj. nr. Order nr.		Formaat: A0
Get.: J.v.Duuren	Datum: 16-'88		

AFVOERGASSEN LEIDINGEN IN MOTORKAMER EN IN SCHACHT

Auteursrecht voorbehouden volgens de wet

yssel-vliet combinatie b.v.
werkmij.: ysselwerf / capelle a.d. ijssel

TEK. NR. 219.74.1.2